


## Autorizador Web – O que muda?


Tela inicial, após selecionar o médico/prestador.

**Identificação do Prestador**


Nome:   CRM:

**Identificação do beneficiário - Checkin**

**Cartão**  
Passe o cartão do beneficiário na leitora



**Cartão Virtual**  
Clique para informar o número do cartão virtual



Mantém a interface, sem alterações.




www.unimedbebedouro.coop.br  
Rua Dr. Brandão Veras, 1263  
14700-335 - Centro - Bebedouro - SP  
T. (17) 3344-0022



## Autenticar / Validar Biometria Digital.

(ANTES)

Identificação do Prestador

Nome:   CRM:

Identificação do beneficiário - Checkin

Posicione na leitora um dos dedos conforme figura abaixo e pressione o botão Autenticar!  
Captura utilizando TSA



 Aguardando autenticação

Autenticar

(DEPOIS)

Identificação do Prestador

Nome:   CRM:

Identificação do beneficiário - Checkin

Biometria Digital



Validar Biometria

Cadastrar Biometria Facial

Ao invés de clicar no botão Autenticar, agora será Validar Biometria.

## Cadastrar Biometria Digital (se necessário).

(ANTES)

Cadastro Biométrico

Carteira: [ ] Nome: [ ]  
Nascimento: [ ] Sexo: [ ]  
Plano: [ ] Validade: [ ]


Selecione os dedos que deseja cadastrar a biometria.  
Captura utilizando TSA

Mão Esquerda

Mínimo Anelar Médio Indicador Polegar

Mão Direita

Polegar Indicador Médio Anelar Mínimo



Salvar Limpar Cancelar

Aguardando captura

(DEPOIS)

Registrar Biometria

Mão Esquerda Mão Direita



Salvar e Fechar

Ao invés de clicar diretamente no botão referente ao dedo para cadastro em ambas as mãos na mesma tela,

agora **deverá primeiramente selecionar a mão e posteriormente o dedo para cadastro.**

Abaixo fotos de exemplos de como selecionar mão e dedo para cadastro.

Ao invés de clicar em **Cancelar** ou **Limpar**, agora deverá clicar no **X** no canto superior direito da nova tela.

### Tela de seleção da digital para cadastro

Registrar Biometria

Mão Esquerda Mão Direita

Mínimo Anelar Médio Indicador Polegar



Salvar e Fechar

Registrar Biometria

Mão Esquerda Mão Direita

Polegar Indicador Médio Anelar Mínimo



Salvar e Fechar

### Tela de exibição da digital cadastrada

Registrar Biometria

Mão Esquerda Mão Direita

Mínimo Anelar Médio **Indicador** Polegar

Captura de Biometria



Salvar e Fechar

Registrar Biometria

Mão Esquerda Mão Direita

**Polegar** Indicador Médio Anelar Mínimo

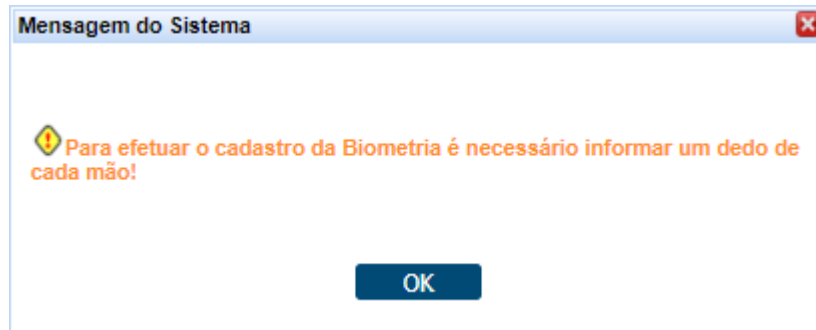
Captura de Biometria



Salvar e Fechar

## Mensagem de Alerta ao Cadastrar Biometria Digital de Apenas 1 Dedo (se necessário).

(ANTES)



(DEPOIS)



Ao invés de exibir a mensagem em pop-up sobre a tela de cadastro,  
agora exibirá a mesma mensagem de alerta na mesma tela.