

2021

Relatório da Administração

Prestação de contas do exercício de 2021

Unimed de Bebedouro Cooperativa de Trabalho Médico

23/03/2022

Unimed 

somos
coop 

IDENTIDADE ORGANIZACIONAL

Planejamento Estratégico – Biênio 2020/2021

- ▶ **MISSÃO**
- ▶ Oferecer uma assistência à saúde sustentável, garantindo qualidade, inovação, segurança e satisfação aos cooperados, colaboradores, beneficiários e comunidade.

- ▶ **VISÃO**
- ▶ Ser uma organização perene, que ofereça soluções em saúde inovadoras e de qualidade, amparados pelos princípios cooperativistas.

- ▶ **VALORES**
- ▶ Desenvolvimento Profissional e Humano
- ▶ Desenvolvimento Sustentável
- ▶ Empatia
- ▶ Equidade
- ▶ Ética
- ▶ Inovação
- ▶ Intercooperação
- ▶ Melhoria contínua
- ▶ Promoção à Saúde
- ▶ Qualidade
- ▶ Responsabilidade Sócio Ambiental
- ▶ Segurança
- ▶ Transparência

RELATÓRIO DA ADMINISTRAÇÃO - 2021

A história da Unimed Bebedouro tem sido relatada no Estado de São Paulo, como um caso de sucesso entre as Operadoras de Planos de Saúde. O desenvolvimento da assistência suplementar à saúde estendida a seus beneficiários e a população em geral, difunde preceitos de prevenção à doenças e promoção à saúde.

Contamos atualmente com 122 médicos cooperados, 02 hospitais próprios, 02 farmácias, Óptica, Centro de Diagnóstico por Imagem, 04 U.T.I. móvel, Pronto Atendimento Adulto 24 horas, Pronto Atendimento Pediátrico 24 horas, Maternidade Plantão 24 horas, Ambulatório de Especialidades, Medicina Preventiva (Viver Bem), Centro de Imunização, Hemodinâmica, Departamento de Saúde Ocupacional, Serviço de Desospitalização, Central de Relacionamento com Beneficiário (Central de Agendamento e Atendimento), Departamento Comercial em Bebedouro, além de Monte Azul Paulista. Parceria Uniodonto, que oferece plantão 24 horas nos casos de urgência e emergência.

Nosso atendimento hospitalar é o grande diferencial da Unimed Bebedouro pelo padrão moderno de hotelaria e pelo avanço tecnológico, C.T.I. com médicos qualificados 24 horas, Unidade de Terapia Semi Intensiva, Centro Cirúrgico com salas equipadas com aparelhagens de cirurgias por vídeo nas áreas de gastroenterologia, ginecologia, urologia e ortopedia, microscópio de alta resolução para neurocirurgia avançada.

Graças ao grande esforço de todo nosso corpo clínico e dos colaboradores de nossa rede assistencial dos hospitais, PA e desospitalização conseguimos dar um excelente atendimento a nossos beneficiários com diagnóstico de COVID-19, ajudando a salvar inúmeras vidas.

Graças à união dos médicos em torno da Unimed Bebedouro, estamos promovendo, a passos largos, o desenvolvimento local da medicina e na busca incessante em representar uma referência na assistência suplementar à saúde.

Conselho de Administração: Mandato 2020/2023

- ▶ Dr. Caio Augusto Simões
Diretor Presidente
- ▶ Dra. Sueli Ap. Pinotti
Diretora Vice-Presidente
- ▶ Dr. José Mario Figueira
Diretor Administrativo
- ▶ Vogais
- ▶ Dra. Nelma B. de Oliveira
- ▶ Dr. Ricardo Pianta Ducatti
- ▶ Dr. Aldevar Barbosa de Oliveira
- ▶ Dr. Marcos Rodrigues Alves
- ▶ Dr. Roberto satoshi Suguihura
- ▶ Dr. José Pedro Nicodemo Buzatto

▶ Conselho Técnico: Mandato 2020/2023 Conselho Fiscal: Mandato 2022/2023

▶ Efetivos:

- ▶ Dr. Rodrigo Enokibara Beltrame
- ▶ Dr. Edgar Cheli Junior
- ▶ Dra. Camila dos S. A. Francisco

▶ Suplentes:

- ▶ Dra Josette R. T. Cavalheira
- ▶ Dr. Mauro C.M. Chaim
- ▶ Dr. Sergio L. Viganó

▶ Efetivos:

- ▶ Dra. Ana Paula Polli Lopes
- ▶ Dra. Elza Senda Fukuda
- ▶ Dr. Ricardo Balardin Cabrita

▶ Suplentes:

- ▶ Dr. Reone Bossolane
- ▶ Dra Sueli Maria Coelho Aguiari
- ▶ Dra Vania Alves Moreira de Arruda

Política de Destinação do Resultado do Exercício

A destinação das sobras ou perdas, atende a Lei nº 5.764/71, no exercício de 2021 foram apuradas perdas no total de (R\$ 12.724.202,59), sendo essas amortizadas 50% do Fundo de Reserva e 50% o Fundo de Contingência

Negócios sociais e principais fatos internos e/ou externos que tiveram influência na “performance” da sociedade/entidade e/ou no resultado do Exercício

O exercício de 2021 apurou perda de (R\$ 12.724.202,59) tendo sido identificado como um dos principais fatores externos que influenciaram a performance foi a pandemia do Covid-19 que com o aumento de números de casos e muitos deles evoluindo para internações de longo tempo houve um aumento no custo assistencial na rede própria e principalmente na utilização de redes indiretas de atendimento (intercambio) para garantir todos os atendimentos necessários para os beneficiários. Outro fator que contribuiu com o resultado foi o aumento nos gastos com medicamentos pois devido à alta demanda e a urgência na compra o preço deles ficaram mais altos.

Além do incremento dos gastos com medicamentos oncológicos que em 2021 teve um aumento de 28,22% em relação ao ano de 2020. Sendo que representou 8,18% do custo assistencial total, perfazendo um gasto de R\$ 15.056.368,00.

Com esse aumento no custo assistencial tivemos um impacto negativo no resultado da operadora porem, sem impacto ao atendimento ao beneficiário.

Reorganizações societárias e/ ou alterações de controle direto ou indireto

A Unimed Bebedouro não passou por nenhuma reorganização societária e tão pouco realizou mudanças nos controles na administração

Perspectiva e Planos da administração para exercícios seguintes

A Unimed de Bebedouro no ano de 2021 realizou revisão e atualização de seu planejamento estratégico, focando suas ações baseadas em sua missão, visão e valores, numa estratégia aprovada pelo Conselho de Administração. Ficando estabelecido para o ano de 2022 os seguintes projetos:

- Retorno das atividades preparatórias para Cirurgia Bariátrica que foram diminuídas no ano de 2021 com incremento do numero de cirurgias
- Ampliação e desenvolvimento das atividades do Programa de Gerenciamento de Crônicos
- Implementação do Programa de Prevenção de Refratura por fragilidade com fornecimento gratuito as beneficiarias do Acido Zoledronico (Densis) e Denosumabe (Prolia)
- Estudo de viabilidade para implantação da remuneração baseada em valor
- Desenvolvimento de ações e projetos para adequação às RNs 443 e 452

Descrição dos principais investimentos realizados, Objetivo e Montantes

A somatória dos investimentos realizados em 2021 e programadas para 2022 foram os seguintes:

- ▶ Adequação do espaço físico da farmácia de Bebedouro com a mudança de prédio
- ▶ Início e desenvolvimento do Serviço de Hemodinâmica
- ▶ Mudança de prédio do comercial para um espaço mais adequado e confortável aos beneficiários
- ▶ Reestruturação e adequação do espaço físico da Ótica
- ▶ Reestruturação do serviço de Medicina Preventiva
- ▶ Aquisição de um aparelho de Ecocardiógrafo trans torácico da marca Phillips de ultima geração
- ▶ Aquisição de um gerador de energia e adequação do projeto de bombeiros dos hospitais
- ▶ Aquisição de atualização de equipamentos para U.T.I

Resumo do acordo dos acionistas

A Unimed de Bebedouro por ser uma cooperativa médica mantém a relação com seus associados/cooperados conforme estabelecidas no seu estatuto social , não havendo assim acordos de sócios ou acionistas

Declaração sobre a capacidade financeira e a intenção de manter, até o vencimento, os títulos e valores mobiliários classificados na categoria mantidos até o vencimento

A Unimed Bebedouro não tem prática de realizar transações de títulos e valores mobiliários. Suas aplicações financeiras estão distribuídas em diversas instituições financeiras com boa reputação no mercado.

Emissão de debêntures

Não ocorreram emissões de debêntures ou qualquer outro título pela operadora.

Investimentos da companhia em sociedades coligadas e controladas e mencionar as modificações ocorridas durante o exercício

A Unimed Bebedouro não possui nenhum investimentos em sociedades coligadas ou controladas. Os montantes registrados no ativo não circulante no exercício de 2021 são de investimentos em instituições do sistema cooperativo seja de saúde ou instituições financeiras

Prestação de Contas

Em atendimento às disposições legais e estatutárias, submetemos à apreciação de V.Sas. as Demonstrações Financeiras referente ao exercício encerrado em 31 de dezembro de 2021.

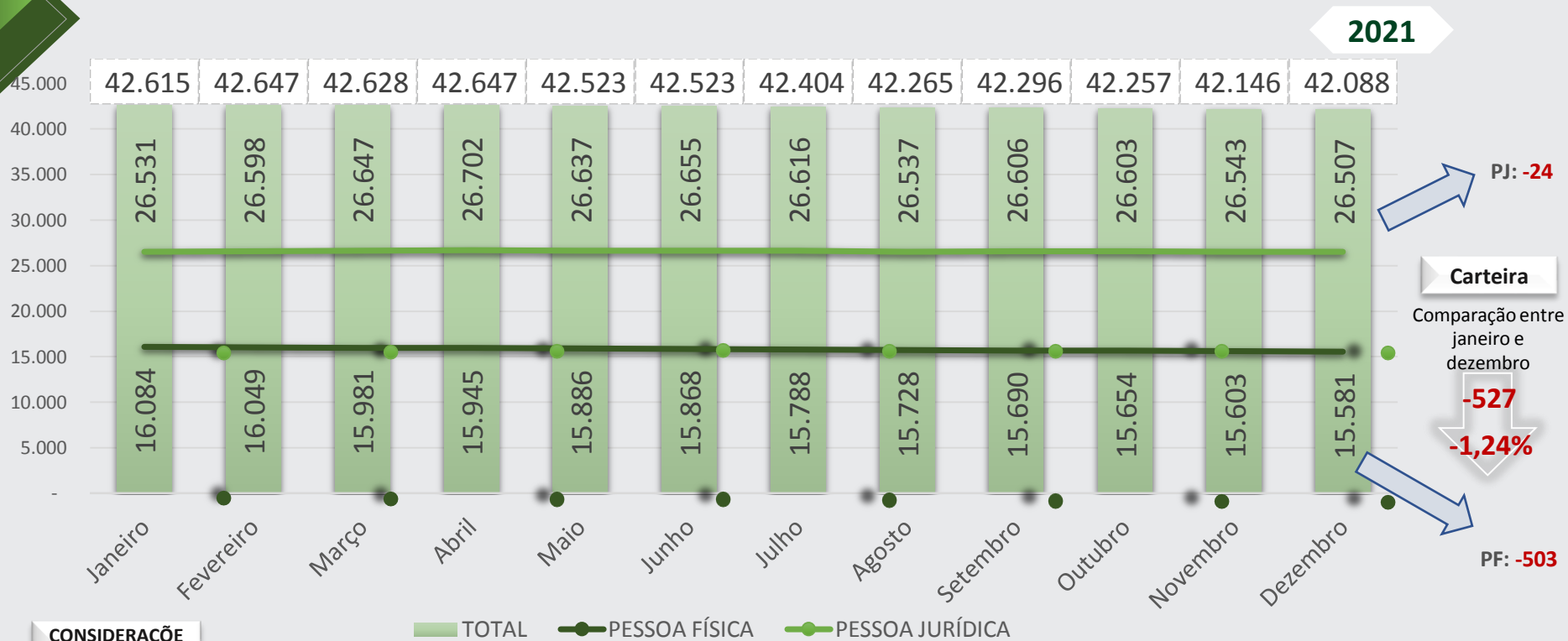


2021

MERCADO

BENEFICIÁRIOS

Número de Beneficiários total por tipo de contrato



Em dezembro/2021: Números de beneficiários que residem na área de abrangência (**local**): **26.735**

Números de beneficiários que residem **fora** da área de abrangência: **15.353**



2021

FATURAMENTO

FATURAMENTO

Receita por tipo de contrato

2021

RECEITA MÉDIA MENSAL 17.286.379

RECEITA TOTAL/ANO 207.436.549

MÉDIA/MÊS POR CONTRATO

PESSOA FÍSICA 5.850.532

PESSOA JURÍDICA 11.435.847

-2,2M de Receita de Pessoa Física



CONSIDERAÇÕES

Pessoa Física: Reajuste negativo da ANS, de 8,19%. Aplicado a partir de agosto

■ PESSOA FÍSICA ■ PESSOA JURÍDICA — FATURAMENTO TOTAL

Unimed ft

SOMOS
COOP

2021

CUSTO ASSISTENCIAL

Unimed 

somos
coop 

CUSTO ASSISTENCIAL

Custo por tipo de contrato

2021

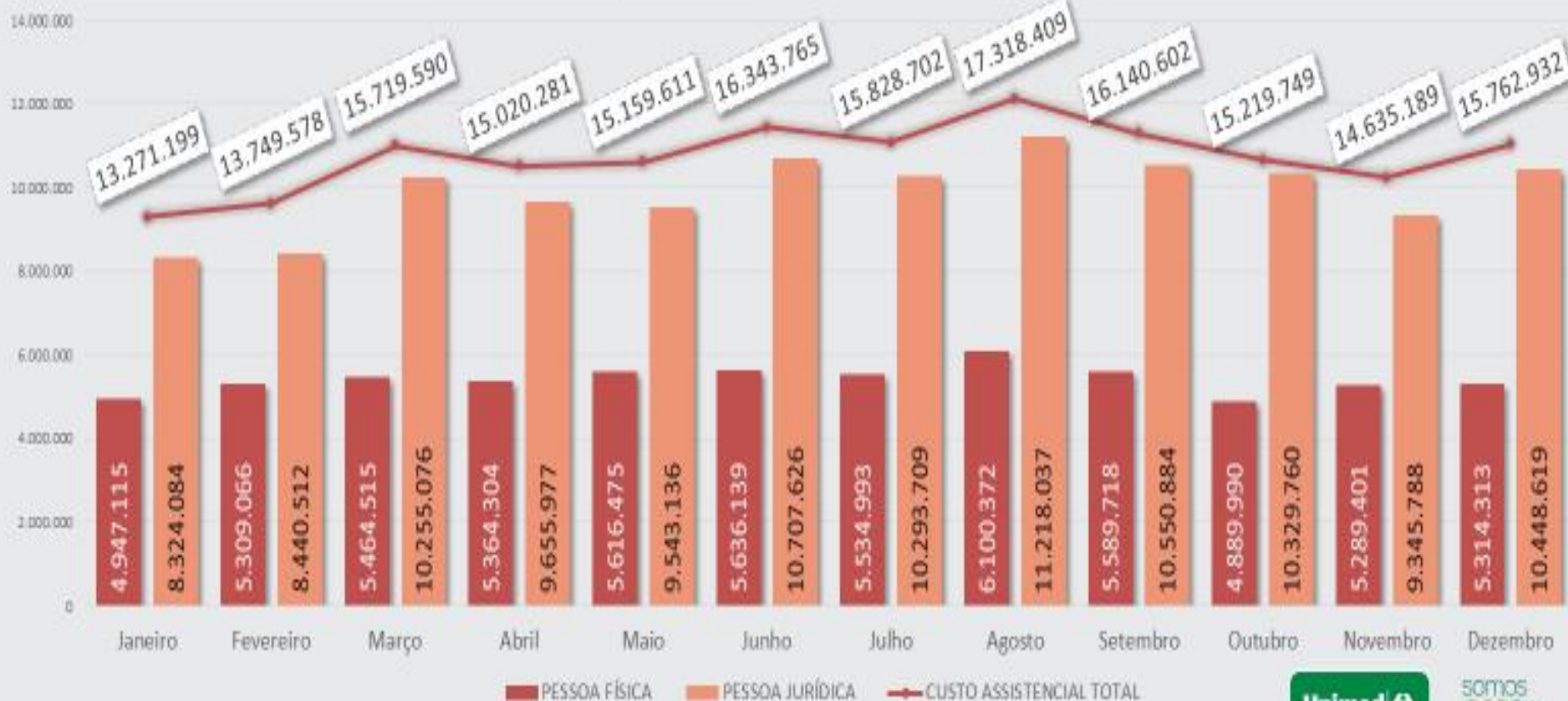
CUSTO ASSISTENCIAL MÉDIA/MÊS 15.347.467

MÉDIA/MÊS POR CONTRATO

CUSTO ASSISTENCIAL TOTAL/ANO 184.169.607

PESSOA FÍSICA 5.421.367

PESSOA JURÍDICA 9.926.101



Unimed ft

SOMOS
COOP

2021

SINISTRALIDADE

Unimed 

somos
coop 

SINISTRALIDADE GERENCIAL

Receita x Custo assistencial

2021

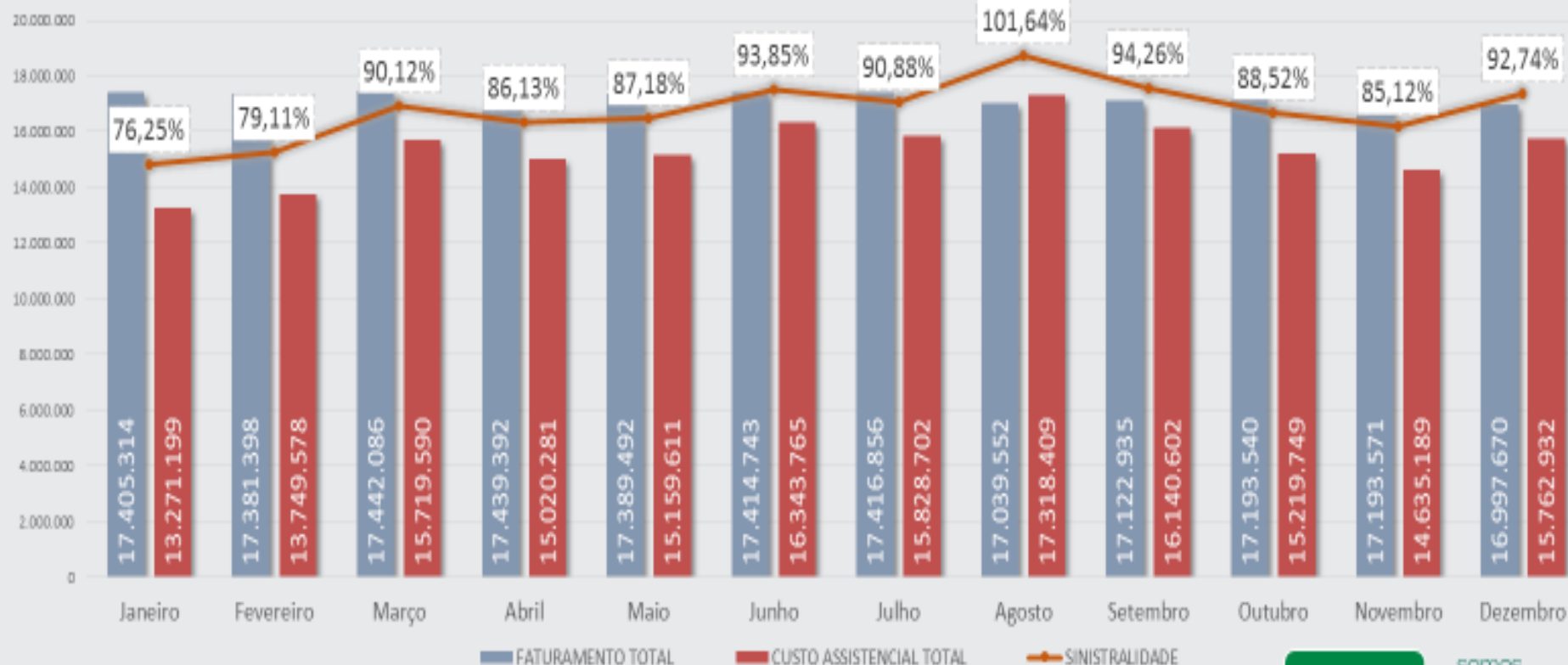
SINISTRALIDADE MÉDIA/MÊS

88,78%

VALOR MÉDIA/MÊS

FATURAMENTO 17.236.379

CUSTO ASSISTENCIAL 15.347.467



FATURAMENTO TOTAL

CUSTO ASSISTENCIAL TOTAL

SINISTRALIDADE

Unimed ft

somos
COOP

2021

GASTOS COM ASSISTÊNCIA

CONSULTAS ELETIVAS

Dados assistenciais

2021

MÉDIA/MÊS CONSULTAS ELETIVAS

20.303

MÉDIA/MÊS POR GRUPO DE PRESTADORES

MÉDICOS COOPERADOS	12.485
MÉDICOS CREDENCIADOS	1.693
UNIMEDS INTERCÂMBIO	6.136



MÉDICOS COOPERADOS

MÉDICOS CREDENCIADOS

UNIMEDS INTERCÂMBIO

TOTAL 2020

TOTAL 2021

Unimed ft

SOMOS COOP

PROCEDIMENTOS E EXAMES

Dados assistenciais

2021

MÉDIA/MÊS PROCEDIMENTOS E EXAMES 98.436



Unimed ft

SOMOS COOP

INTERNAÇÕES

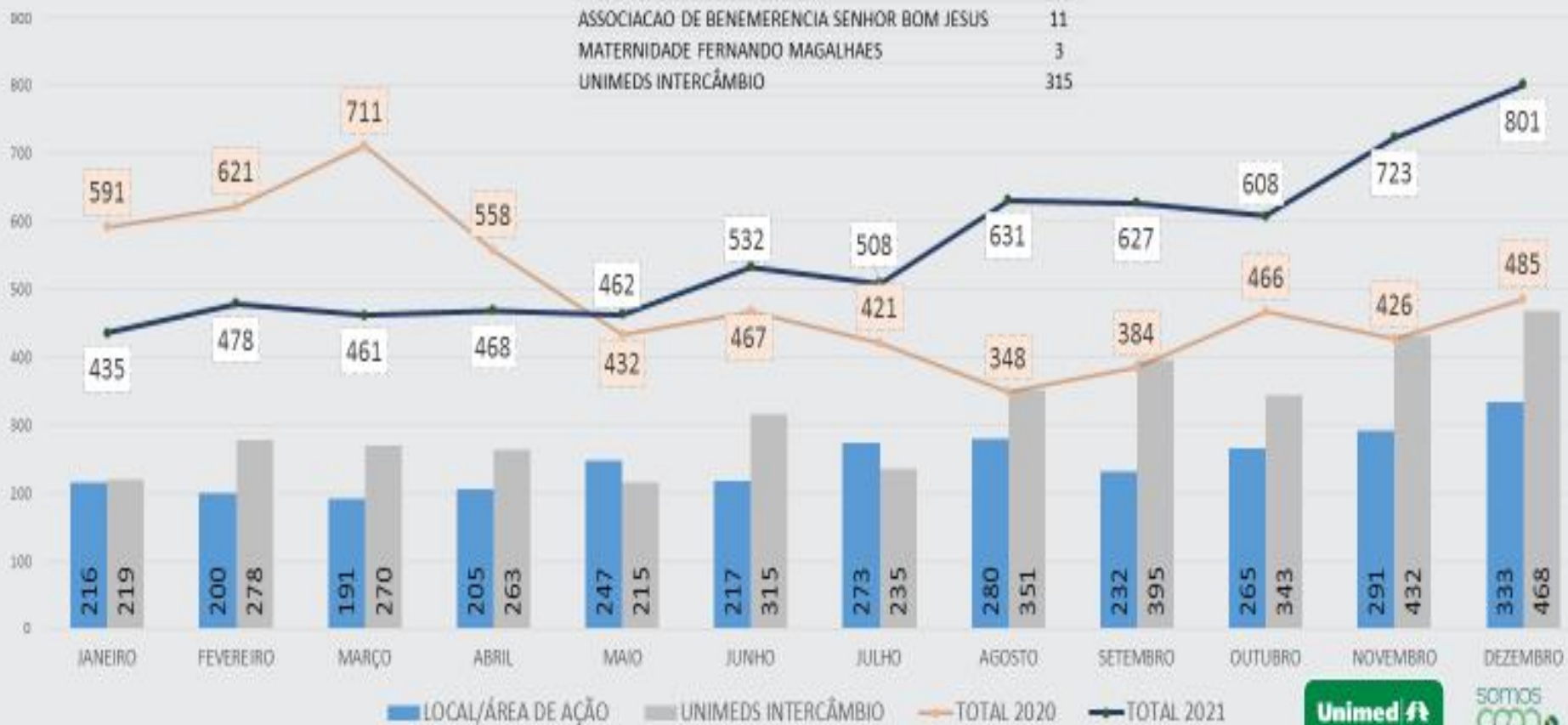
Dados assistenciais

2021

MÉDIA/MÊS INTERNAÇÕES 802

MÉDIA/MÊS POR PRESTADOR

HOSPITAL UNIMED - SAMARITANO	169
HOSPITAL UNIMED SANTA CASA	63
ASSOCIACAO DE BENEFICENCIA SENHOR BOM JESUS	11
MATERNIDADE FERNANDO MAGALHAES	3
UNIMEDS INTERCÂMBIO	315



LOCAL/ÁREA DE AÇÃO UNIMEDS INTERCÂMBIO TOTAL 2020 TOTAL 2021

Unimed ft

SOMOS COOP

2021

GASTOS COM ASSISTÊNCIA - COVID

Unimed 

somos
coop 

INTERNAÇÕES POR COVID

Principais Custos

2021

CUSTO TOTAL INTERNAÇÃO COVID 2021 R\$ 22.279.526

MÉDIA/MÊS INTERNAÇÃO POR COVID

ANO 2020 482.421

ANO 2021 1.856.627

Em 2021 representou:
12,10%
do custo assistencial total



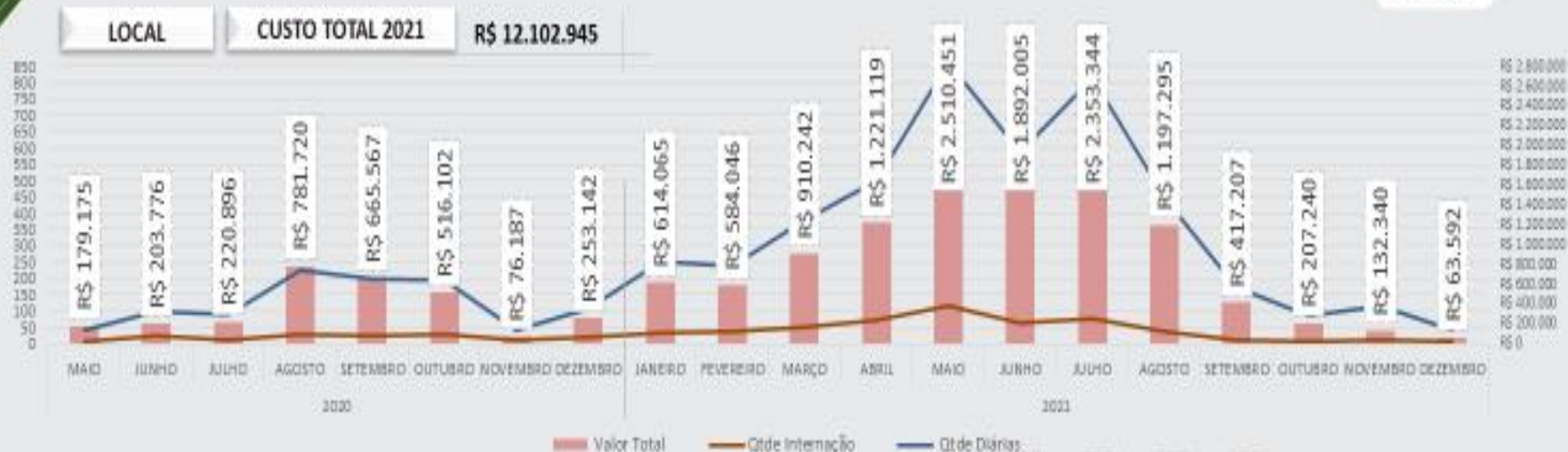
Unimed ft

SOMOS
COOP

INTERNAÇÕES POR COVID

Local e Intercâmbio

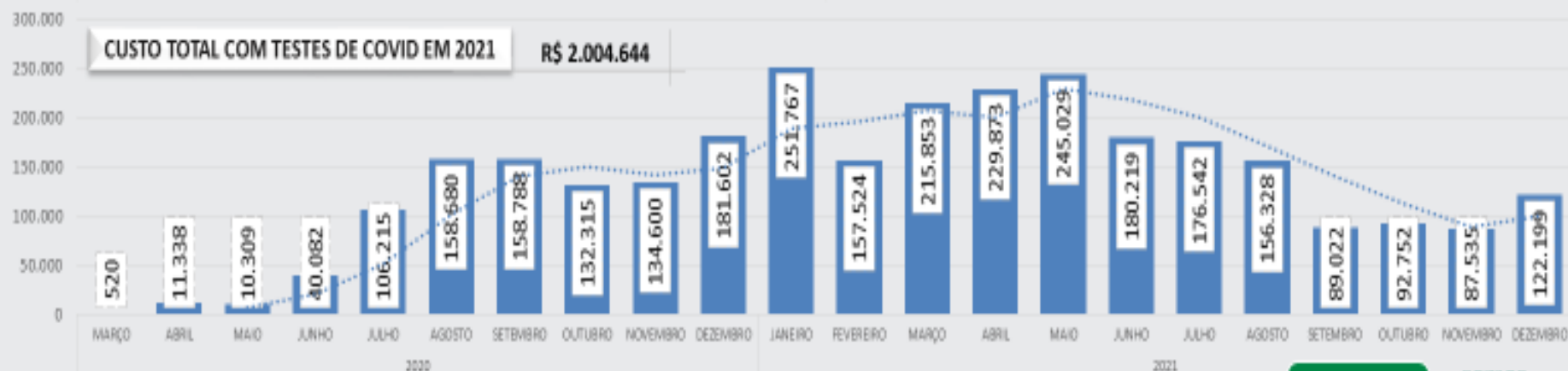
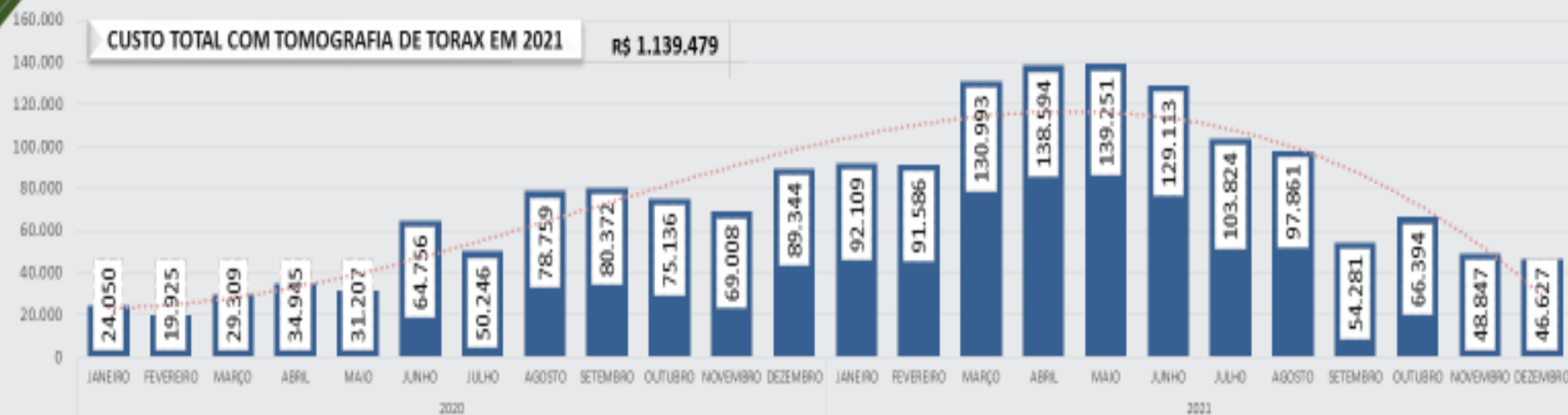
2021



DEMAIS CUSTOS POR COVID

Principais Custos

2021



Unimed ft

somos
coop



2021

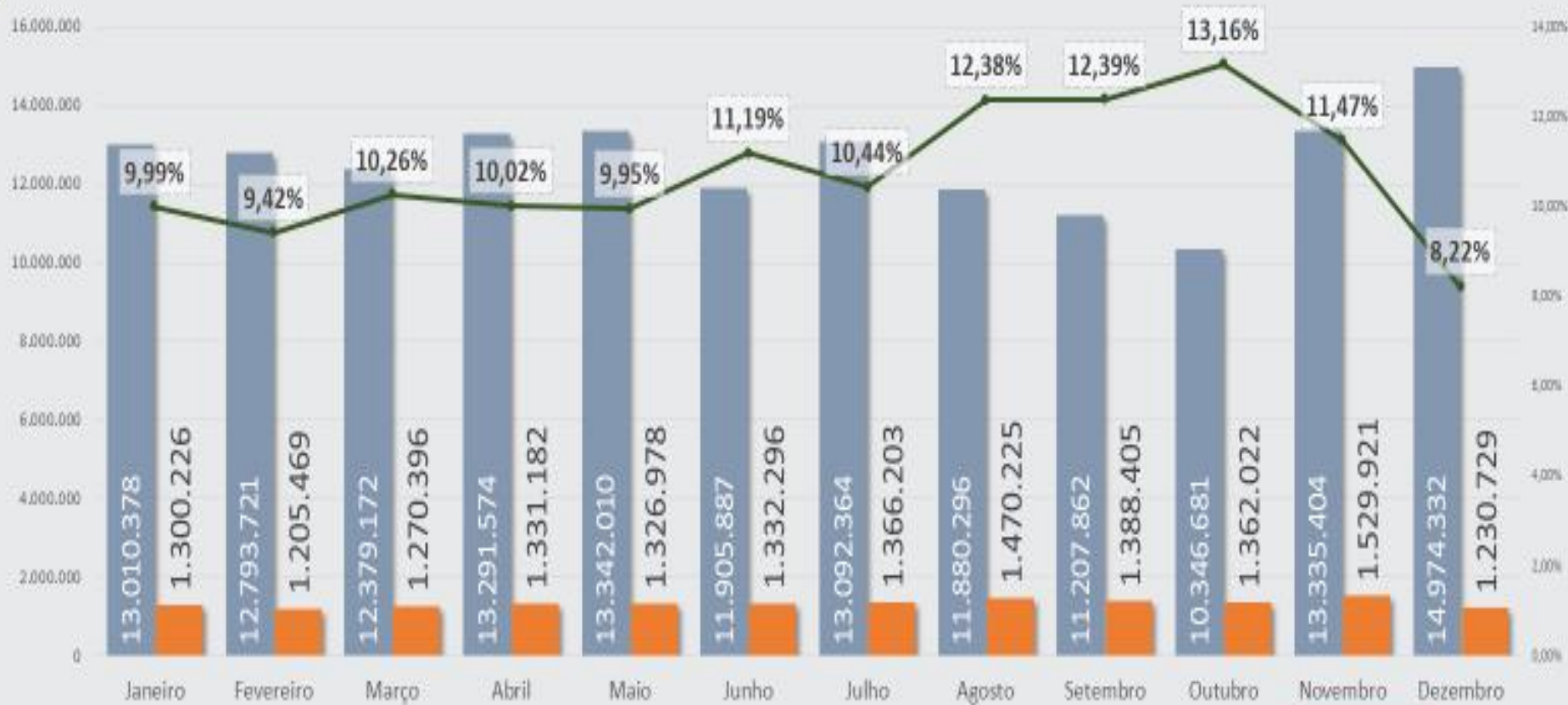
ADMINISTRATIVO

DESPESAS ADMINISTRATIVAS

Dados gerenciais contábil

2021

MÉDIA/MÊS DESPESA ADMINISTRATIVA 10,74%



CONSIDERAÇÕES


Setembro e Outubro: Provisão PIC.

Dezembro: Reversão da Provisão PIC.

RECEITA CONTÁBIL DESP. ADMINISTRATIVA % MÊS

Unimed ft

SOMOS
COOP



Demonstrações Contábeis



BALANÇO PATRIMONIAL

ATIVO	dez/21		dez/20	
Caixa, Bancos e Aplicações	R\$	51.509.257	R\$	55.460.182
Créditos de Curto Prazo	R\$	29.517.703	R\$	30.096.817
Realizável de Longo Prazo	R\$	5.736.146	R\$	5.799.593
Investimentos	R\$	837.840	R\$	771.574
Imobilizado	R\$	14.901.577	R\$	14.311.134
Intangível	R\$	117.696	R\$	243.571
TOTAL	R\$	102.620.218	R\$	106.682.871

PASSIVO

	dez/21		dez/20	
Provisões Técnicas	R\$	31.960.763	R\$	26.493.517
Débitos de Curto Prazo	R\$	20.529.094	R\$	16.380.991
Exigível de Longo Prazo	R\$	7.690.505	R\$	8.258.245
Patrimônio Líquido	R\$	42.439.856	R\$	55.550.119
TOTAL	R\$	102.620.218	R\$	106.682.871

DEMONSTRAÇÃO DE RESULTADO

	2021	2020
Ingressos Brutos	221.531.366	211.007.761
Receitas de Serviços	209.895.594	200.679.534
Receitas de Vendas	11.635.773	10.328.226
(-) Tributos e Devoluções / Participações	(2.325.187)	(3.928.877)
Ingressos Líquidos	219.206.179	207.078.884
Despesas e Custos	(234.913.970)	(191.707.030)
Custos dos Serviços Prestados	(210.080.000)	(168.345.164)
Custos das Vendas Mercadorias	(8.719.921)	(7.666.242)
Despesas Administrativas	(16.114.049)	(15.695.624)
Resultado Operacional	(15.707.791)	15.371.854
Receitas Financeiras	3.097.791	1.955.288
Despesas Financeiras	(1.090.969)	(890.050)
	2.006.822	1.065.238
Receitas Patrimoniais	500.526	76.005
Despesas Patrimoniais	(16.123)	(62.000)
	484.403	14.005
Perdas / Sobras do Período	(13.216.566)	15.977.948

Destinação das Reservas Legais e Perdas a Disposição da AGO.

Contabilidade

	2021		2020	
Resultado Acumulado	R\$	(13.216.566)	R\$	15.977.948
RESERVAS LEGAIS		-		(2.396.692)
Reserva Legal - 10%		-		(1.597.795)
FATES - 5%		-		(798.897)
Perdas / Sobras Após Reservas Legais		(13.216.566)		13.581.256
Reversão do FATES		38.195		20.235
(-) Fundo Contingências	R\$	546.322	R\$	1.462.738
Baixa IN 20 - PIS / COFINS 2007	R\$	8.436	R\$	5.236
Pagtos acordos processuais	R\$	-	R\$	801.063
Auxílio Doença a Cooperado	R\$	317.886	R\$	61.843
Complemento Provisões Reclam.Judiciais	R\$	220.000	R\$	594.596
(-) Realização Despesas IN 20	R\$	(92.153)	R\$	(88.296)
Perdas / Sobras Apuradas	R\$	(12.724.203)	R\$	14.975.932

BALANÇO PATRIMONIAL

Saldos de Caixa e Equivalentes, Índices Financeiros

Contas		dez/21		dez/20
Caixa	R\$	27.391	R\$	24.976
Bancos	R\$	1.137.427	R\$	5.434.817
Aplicações Garantidoras	R\$	25.824.702	R\$	19.392.524
Aplicações não Vinculadas	R\$	24.519.737	R\$	30.607.865
Total >>>	R\$	51.509.257	R\$	55.460.182

Liquidez Corrente		1,54		2,00
CCL - Capital Circulante Líq.	R\$	28.537.103	R\$	42.682.492
Sinistralidade		93,78%		71,66%
Despesa Administrativa / Receita		10,63%		10,74%

MUTAÇÃO DO PATRIMONIO LIQUIDO

	Capital social	Reserva legal	Reserva para contingências	FATES	Sobra à disposição da AGO	Total
Saldos em 31 de dezembro de 2020	4.774.708	26.843.561	6.757.975	2.197.942	14.975.934	55.550.119
Transferência de sobras para reservas	-	7.487.967	7.487.967	-	(14.975.934)	-
Integralização de capital	198.456	-	-	-	-	198.456
Utilização da RATES	-	-	-	(38.195)	38.195	-
Utilização do fundo de contingência	-	-	(546.322)	-	546.322	-
Realização parcial do ressarcimento IN20 DIOPE/ANS	-	-	-	-	(92.153)	(92.153)
Perda líquida do exercício	-	-	-	-	(13.216.566)	(13.216.566)
Amortização das perdas com Reservas	-	(6.362.101)	(6.362.101)	-	12.724.203	-
Saldos em 31 de dezembro de 2021	4.973.164	27.969.426	7.337.519	2.159.748	-	42.439.857

UNIMED BEBEDOURO COOPERATIVA DE TRABALHO MÉDICO

- ***CNPJ: 60.633.369/0001-63***
- ***NIRE: 35.4.0001811.***